

## Развивающие задания.

- Посмотри на картинки. Отметь последовательность, в которой происходили события.



- Расположи по порядку от частного к общему.

③

②

①

Дерево, лиственное дерево, яблоня.



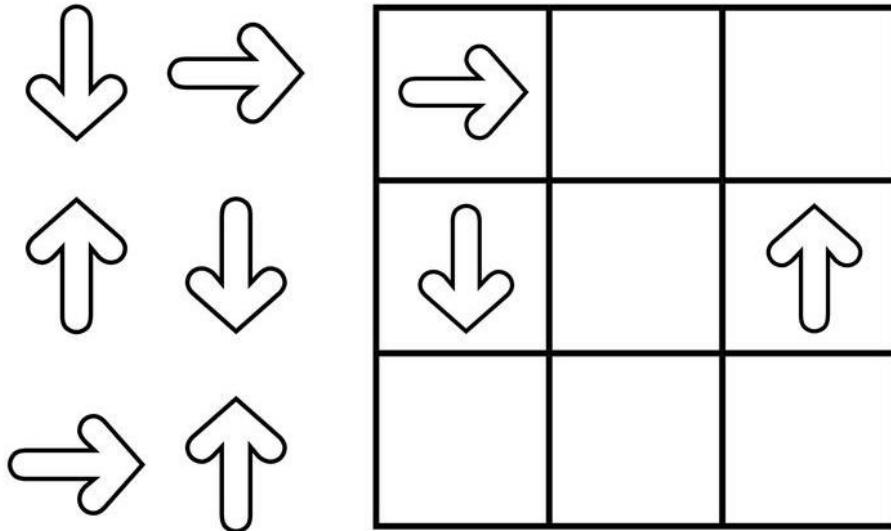
Апельсин, цитрусовый, фрукт.



Плодовое дерево, слива, дерево.

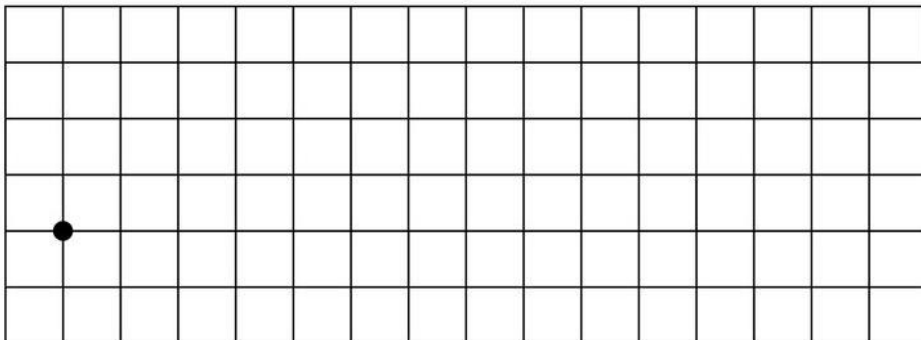


- Подбери картинки в пустые клетки и объясни, почему ты так сделал.

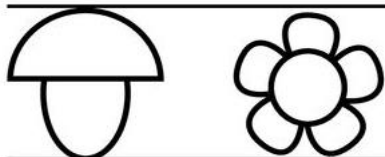


- Графический диктант.


1. Две клетки вниз.
2. Одна клетка вправо.
3. Две клетки вверх.
4. Одна клетка вправо.
5. Две клетки вверх.
6. Одна клетка вправо.
7. Одна клетка вниз.
8. Одна клетка вправо.





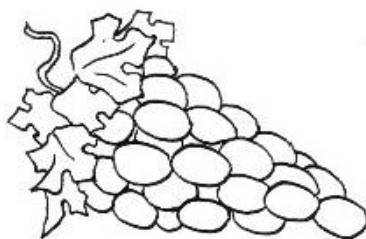

- Продолжи узор: цветочек, грибочек, грибочек, цветочек.



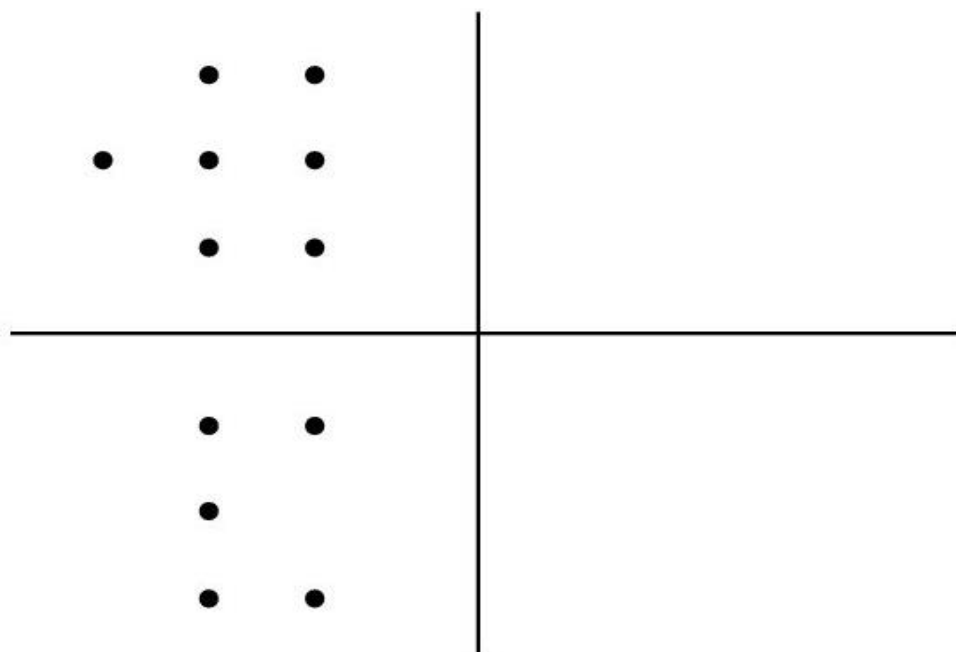
- Скажи, что лишнее, и объясни.  
Рис, рожь, василёк, гречиха.  
Сыроежка, груздь, ячмень, рыжик.  
Пшеница, кукуруза, ячмень, рожь.  
Овёс, мак, василёк, одуванчик.  
Гречиха, рис, ячмень, подосиновик.  
Сыроежка, подберёзовик, мухомор.



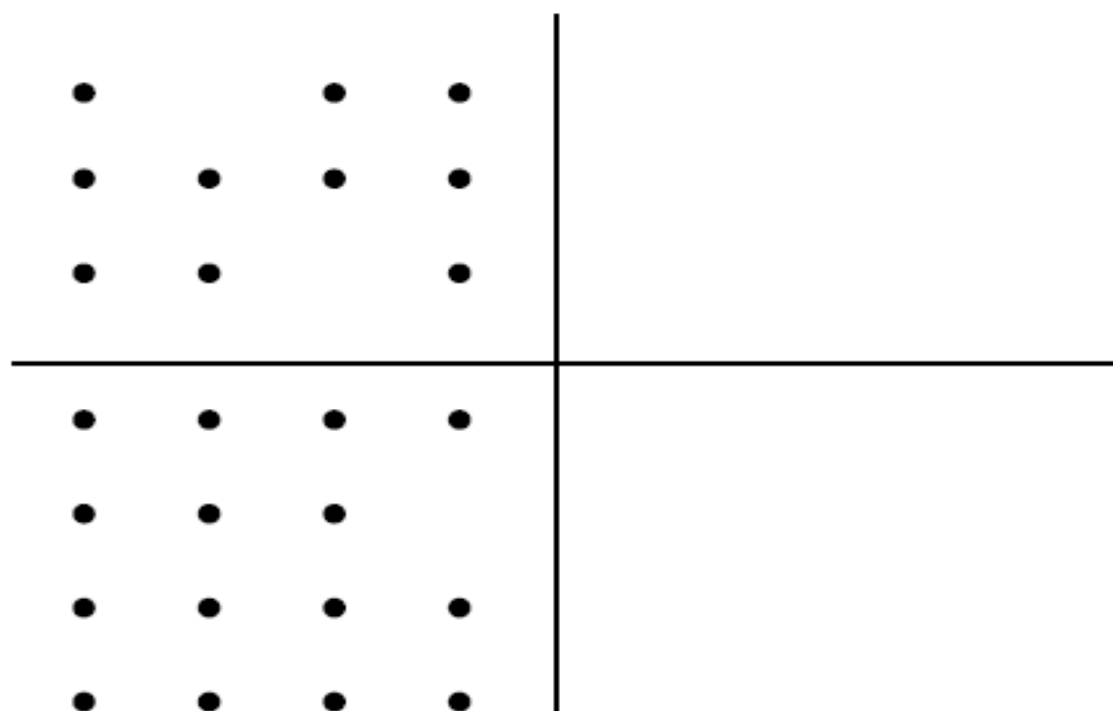
• Что лишнее? Найди и обведи.



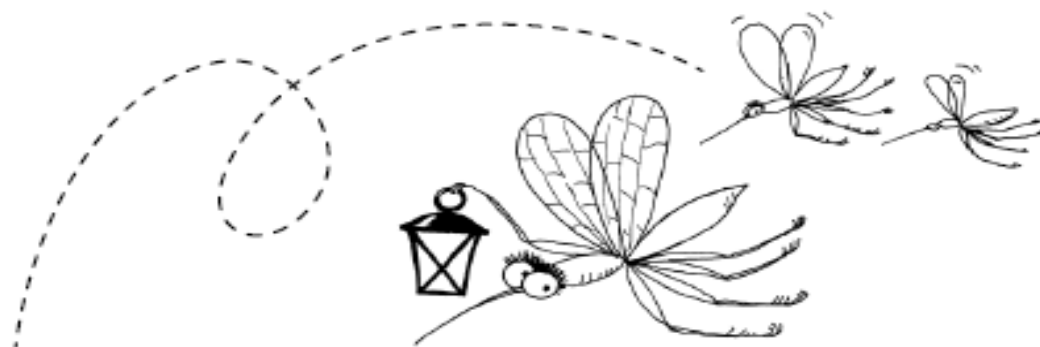
• Скопируй.




- Скопируй.




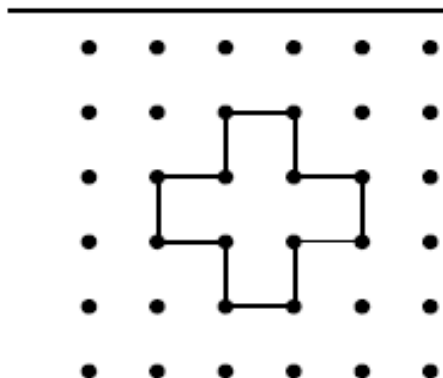

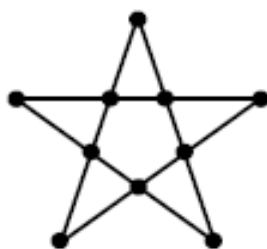
- Скажи, что лишнее, и объясни.  
Бабочка, муравей, жаба, комар.  
Корова, кролик, ягнёнок, лошадь.  
Кошка, баран, бык, верблюд.  
Лютик, нарцисс, ромашка, василёк.  
Ива, яблоня, осина, липа.  
Лебеда, подорожник, мак, крапива.



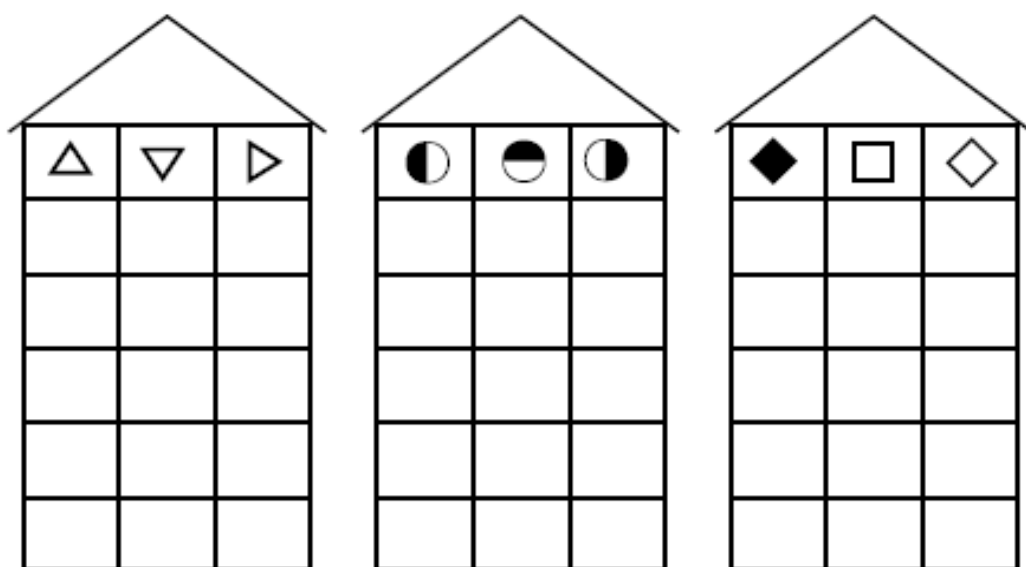
- Какую картинку из трёх нужно поставить на свободное место? Проведи стрелку.



- Скопируй.



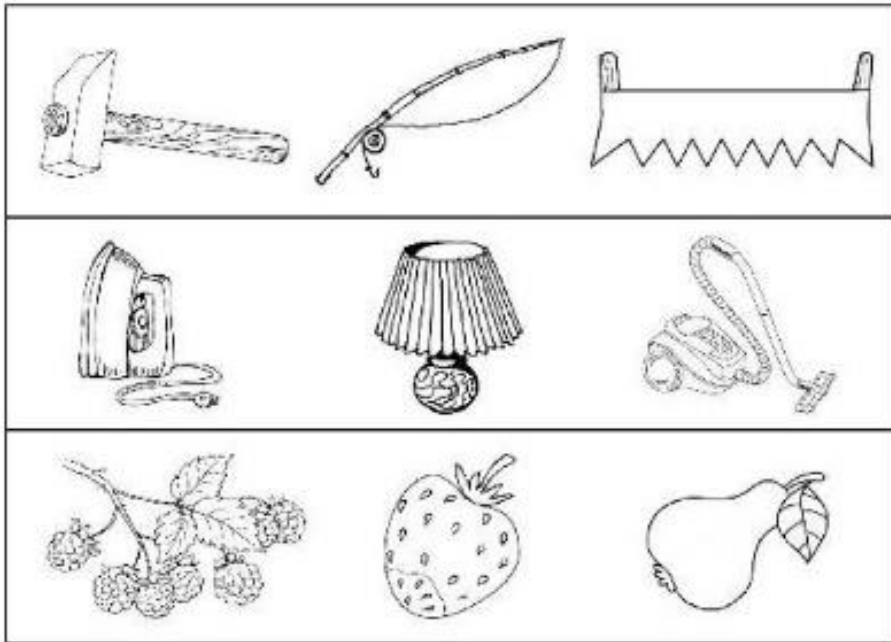
- Найди закономерность и «рассели» фигуры, чтобы на каждом этаже они были расположены по-разному.



- Распредели фигуры в рамки в соответствии с их признаками.




- Зачеркни лишнее и объясни.



- Подумай и ответь.

Мне навстречу бежали поросята.  
Один впереди двух. Один между двух.  
Один позади двух. Сколько всего  
бежало поросят?

Сколько концов у четырёх палок?  
А у пяти с половиной палок?





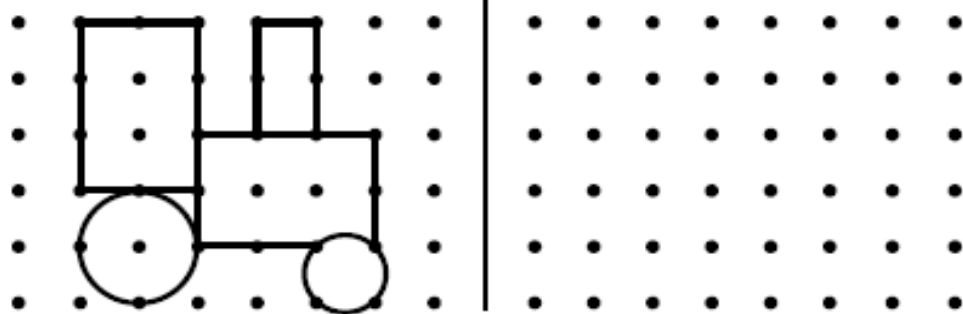

- Раскрась кружки так, чтобы:  
маленький был между коричневым  
и жёлтым, а жёлтый — рядом  
с зелёным;



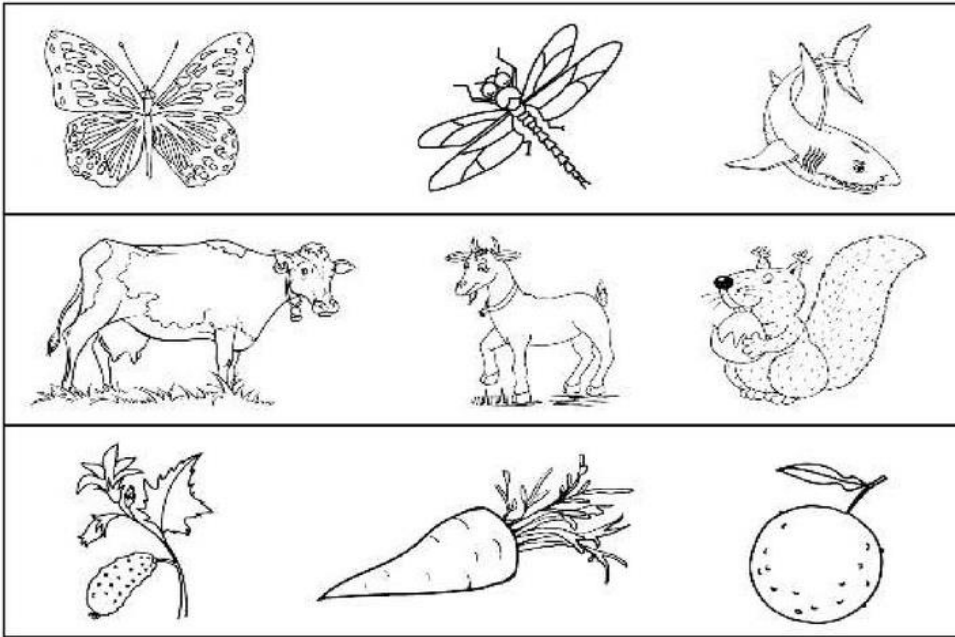
маленький — между красным  
и коричневым, а коричневый — рядом  
с зелёным.



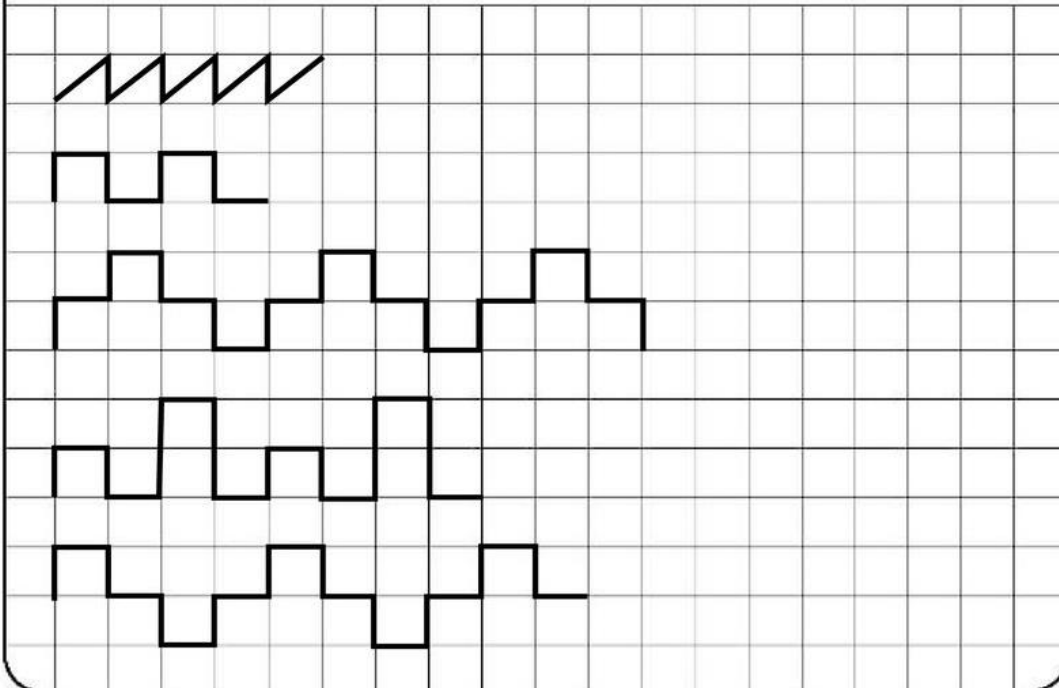
- Скопируй.




- Зачеркни лишнее и объясни.



- Найди закономерность и продолжи узор.



- Обведи картинки и продолжи ниже:  
берёзовый листок, дубовый листок,  
берёзовый листок, дубовый листок.



- Найди закономерность и заверши чертёж.

